


# PAROS:

LEGNO - ALLUMINIO

## LA ROBUSTEZZA ABRACCIA IL CALORE

THE STRENGTH EMBRACES  
THE WARMTH

Le linee in legno - alluminio sono studiate per chi ama la naturalezza del legno all'interno della propria casa ma pone attenzione anche alla cura degli esterni. La struttura in legno è protetta dagli agenti esterni dal profilo in alluminio.





## PAROS: LEGNO - ALLUMINIO

PAROS:  
WOOD - ALLUMINIUM

Sistema per serramenti in legno/alluminio. Legno lamellare di okumè, rovere, frassino, pino giuntato. Collezione di profili per porte e finestre in legno lamellare. Il sistema è concepito con una profondità del telaio fisso di 63 mm che accoppiato con l'alluminio esterno diventa di 82 mm, anta, con diverse linee interne, da 68 mm che accoppiato con l'alluminio esterno diventa di 91mm.



PAROS  
anta inclinata



PAROS  
anta sagomata



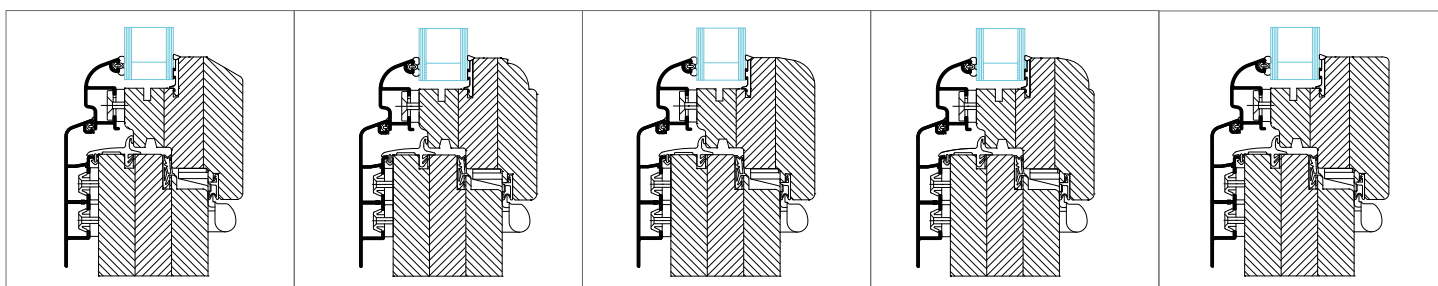
PAROS  
anta arrotondata




PAROS  
anta classica



PAROS  
anta a spigolo





PAROS:  
 combinazioni a scelta tra legno e alluminio



ALLUMINIO  
 90°




ALLUMINIO  
 sormonto



ALLUMINIO  
 strutturale



ALLUMINIO  
 complanare



ALLUMINIO  
 HE



LEGNO  
 anta inclinata



LEGNO  
 anta sagomata



LEGNO  
 anta arrotondata



LEGNO  
 anta classica



LEGNO  
 anta a spigolo





**PF** **Profiltorre**  
SERRAMENTI E DINTORNI

Profiltorre s.n.c. - P.IVA 01166460681  
via Luciano Lama, 3 - 65028 Tocco Da Casauria (PE)  
Tel: 085/8884041 r.a. - Fax 085/9943092  
www.profiltorre.it - info@profiltorre.it

RIVENDITORE AUTORIZZATO:

